

La Senne et la vallée des oiseaux

La Senne et la vallée des oiseaux

Distance : **5,6 km**
 Difficulté : **facile**
 Accès PMR : **non** Accès poussette : **variante accessible sur notre site web**

13



Wallonie



CONTRAT DE RIVIÈRE SENNE

Avec le soutien des communes partenaires du Contrat de Rivière Senne

Contrat de Rivière Senne ASBL

Place Josse Goffin, 1
 1480 Clabecq

Tel/Fax: 02 355 02 15
 E-mail: info@crsenne.be
 Site: www.crsenne.be

RPM Nivelles
 N°entreprise : 0872.191.039
 Belfius : BE10 7785 9678 7404

Éditeur responsable : Contrat de Rivière Senne ASBL




Rebecq

1. LES HOSPICES



La maison communale se trouve sur le site des anciens hospices et de l'ancien couvent de Rebecq, **fondés à la fin du 13^e siècle**. Les sœurs y ont dispensé leurs soins pendant près de 700 ans et ont arrêté leur activité en 1983. Une grande partie du site a malheureusement été détruite lors d'un incendie en 2003, mais certains bâtiments subsistent encore, notamment la **chapelle gothique** située à l'arrière de la maison communale.

L'**ancien cimetière** des sœurs, dans lequel se trouvent des pierres tombales du 17^e siècle, est également encore accessible.

 *Dos à la maison communale, prenez à droite sur la **rue Docteur Colson**. Tournez à gauche dans la ruelle située entre les numéros 82 et 84. Passez les tourniquets dans les prairies et suivez le chemin. Vous longez les méandres de la Senne. A la sortie du sentier, tournez à gauche.*

2. LA SENNE

La Senne était autrefois une rivière riche en biodiversité. Un foisonnement de poissons, batraciens, invertébrés ainsi qu'une flore somptueuse étaient présents. Les **méandres** qu'elle décrit n'y étaient pas pour rien ! En effet, dans les boucles des rivières se trouve une richesse biologique insoupçonnée.


Animaux et plantes sont tantôt adaptés au **courant rapide** dans la partie convexe du méandre, tantôt au **courant faible** dans sa partie concave. Cela en fait des zones de refuge pour une large gamme d'êtres vivants.



3. LA VALLÉE DES OISEAUX

La vallée des oiseaux est un des plus beaux **paysages semi-naturels** du village de Rebecq. Les **peupliers** ont été plantés il y a plusieurs dizaines d'années afin de délimiter les parcelles dans lesquelles broute le bétail. Les berges sont cependant protégées, afin que les bêtes ne les détruisent. Ainsi situés au bord de l'eau, ces arbres majestueux procurent à la fois **abris** pour les animaux et plaisir visuel pour les promeneurs. Au printemps, le plaisir est également sonore tant les oiseaux y trouvent divers postes de chant.




 *Traversez la **vallée des oiseaux** et prenez la première rue à gauche, **chemin de la Basse Franchise**. Continuez sur cette route, qui deviendra le **chemin du Beau Site**, jusqu'à la **Chapelle Saint-Roch**. Empruntez le petit sentier sur votre droite.*



4. LE PETIT TRAIN DU BONHEUR

Cette **ancienne voie de chemin de fer**, la ligne 115, reliait autrefois Braine-l'Alleud à Braine-le-Comte. Elle faisait partie d'un réseau de voies secondaires gérées par la SNCB. A la belle saison, le Rail Rebecq-Rognon propose des promenades à bord de **locomotives d'époque**. L'une d'entre-elles date de 1905 ! L'itinéraire suivi, qui longe la Senne, offre de beaux points de vue sur la campagne rebecquoise ainsi que sur la rivière et ses méandres.



 *Suivez le tracé du chemin de fer pendant quelques mètres et descendez dès que possible sur le sentier situé sur votre gauche. Continuez ce sentier jusqu'au bout et prenez ensuite à gauche dans la rue pavée. Au bout de cette rue, continuez sur le trottoir de gauche et aller vers le **Petit Moulin**. Descendez dans le sentier «baignade interdite» pour admirer les anciens moulins. Remontez ce sentier et prenez à droite. Prenez ensuite la première ruelle à droite, traversez la Senne et tournez à droite dans la **rue Docteur Colson**.*

5. LES MOULINS

Sur les chutes de la Senne se trouvent **deux moulins**, affectueusement appelés le Grand et le Petit Moulin. Le Grand Moulin date de la fin du 14^e siècle et était utilisé par des meuniers, alors désignés par les Seigneurs d'Enghien auxquels le moulin appartenait. Il est encore possible d'y voir l'**ancienne machinerie**. Les bâtiments abritent également le Musée du Porphyre ainsi que les expositions du Centre culturel.

Le Petit Moulin est quant à lui plus jeune, et ne date « que » du 18^e siècle. Sa roue a été rénovée et fonctionne donc toujours. Actuellement, un **projet de centrale hydroélectrique** est en cours, et, d'ici quelques années, l'énergie verte qui en découlera alimentera directement les locaux communaux sis de l'autre côté de la rue.

